

Medientechnik

Übung

Übungsbetrieb

- Informationen zu den Übungen:
<http://www.mimuc.de/mt>
- (beinahe) jede Woche
- Programmierübungen und Vorbereitung auf die Praktika

Scheinvoraussetzungen

- an allen drei Praktika teilnehmen
- alle Hausaufgaben zu den Praktika abgeben
- mindestens 50% der Punkte in jedem Übungsblatt erreichen (ein Freischuss)
- am Ende des Semesters (Praktikums-) Ergebnisse präsentieren
- KEINE Klausur!

Zeitplan

	Woche		Übung		Praktikum
April	21.04. - 25.04.			Swing	Foto 1
Mai	28.04. - 02.05.		Bildbearbeitung		Foto 2
	05.05. - 09.05.				Foto 3
	12.05. - 16.05.			Java 2D	Foto 4
	19.05. - 23.05.			Java 3D	Video 1
	26.05. - 30.05.		Visual Effects		Video 2
Juni	02.06. - 06.06.			Java Media Framework	Video 3
	09.06. - 13.06.				Video 4
	16.06. - 20.06.				Audio 1
	23.06. - 27.06.		Audiotechnik		Audio 2
Juli	30.06. - 04.07.			Java Sound	Audio 3
	07.07. - 11.07.				Audio 4
	14.07. - 18.07.				Abschlußpräsentation

Heute

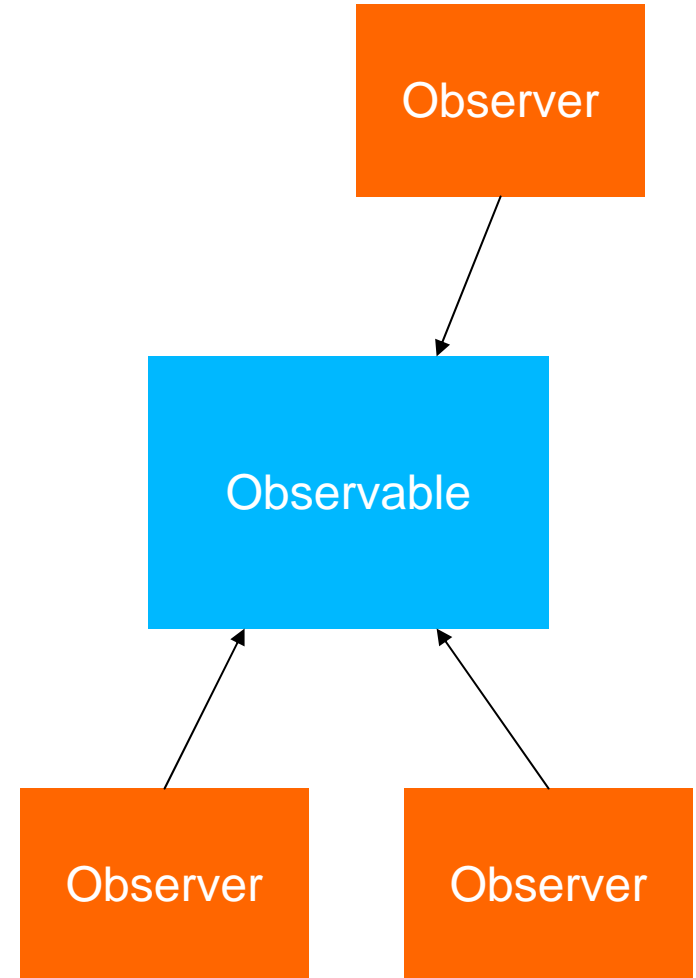
- Observer
- Model-View-Controller

Entwurfsmuster

- wiederverwendbare Lösung für ein regelmäßig auftretendes Problem
- grobe Klassen- und Methodenvorgaben, daher vor allem für objektorientierte Programmierung
- vom Prinzip her aber in gesamter Softwareentwicklung anwendbar

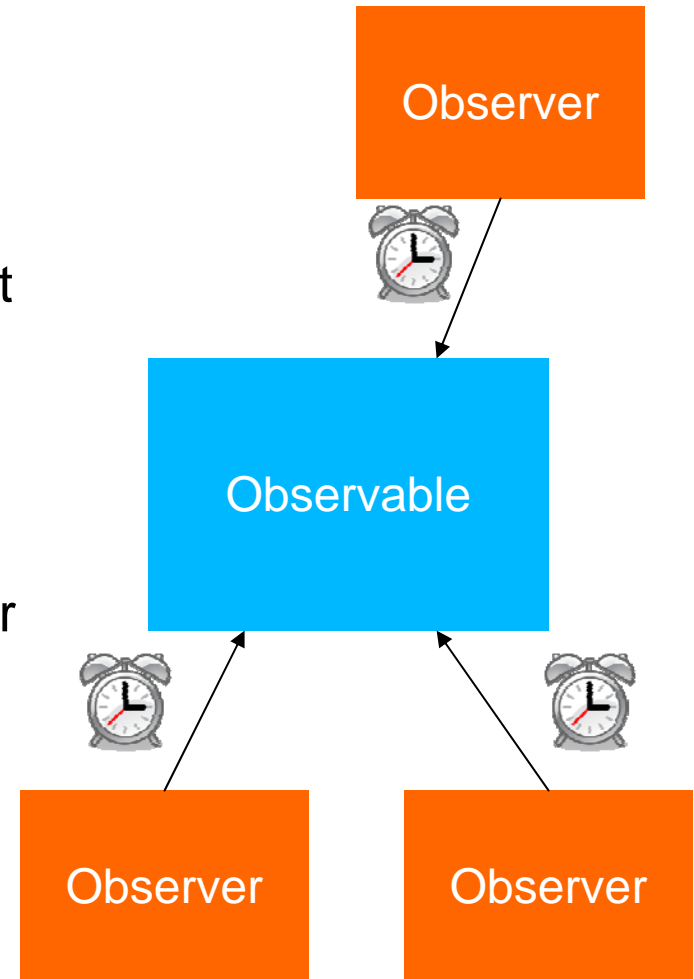
Observer

- Observer interessieren sich für Information in Observable, die sich ändern kann
- Beispiel: Eingabegerät (Maus, Tastatur)



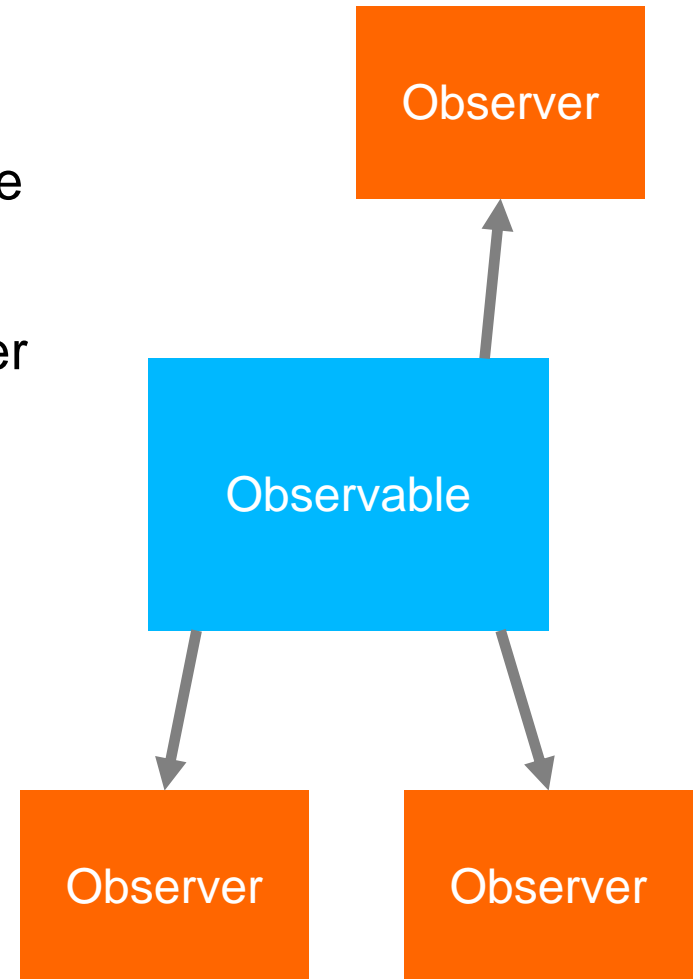
Observer

- Lösung:
 - Jeder Observer fragt in regelmäßig zeitlichen Abständen bei Observable nach, ob sich die Information geändert hat (Polling)
- Problem:
 - Funktioniert zwar ganz gut z.B. bei der Maus, aber:
 - Wenn sich die Information nicht oft ändert ist der Großteil der Anfragen überflüssig



Observer

- **Besser:**
 - Observable weiß genau, wann sich die relevante Information ändert und benachrichtigt dann die Observer!
 - Dazu müssen sich die Observer vorher bei Observable anmelden, damit dieses weiß, wer zu benachrichtigen ist.



Observer in Java



Observer

- `java.util.Observer`
(Interface!)

– Methoden:

```
update(Observable o, Object  
      arg)
```



Observable

- `java.util.Observable`

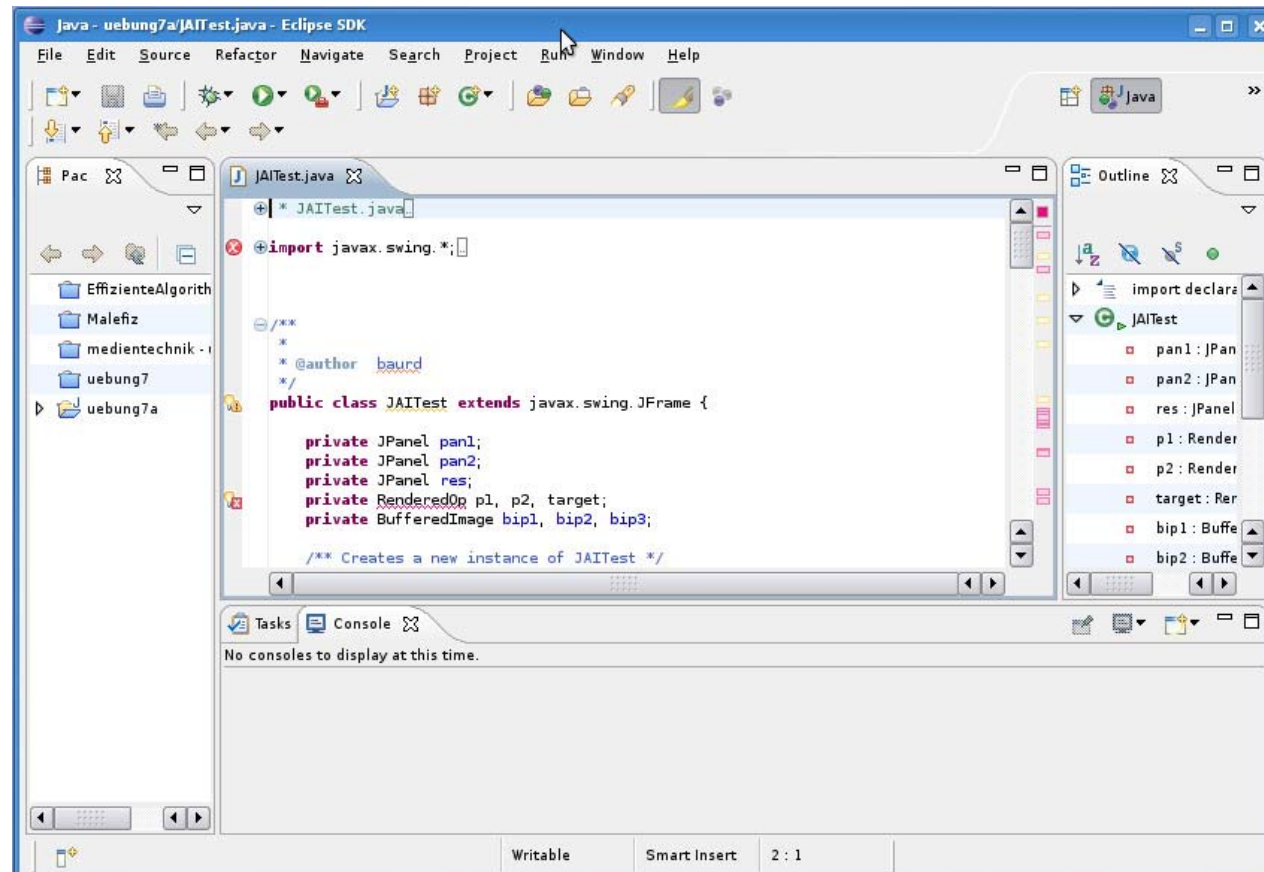
– Methoden:

```
addObserver(Observer o)  
deleteObserver(Observer o)  
  
setChanged()  
notifyObservers()  
notifyObservers(Object arg)
```

Eclipse

Im CIP-Pool:

/soft/bin/eclipse-ide-3.3



Beispiel

```
import java.util.*;
```

```
public class MyObserver implements Observer {
```

```
    public void update(Observable arg0, Object arg1)
    {
        //do something...
    }
```

```
}
```

Observer

Beispiel

```
import java.util.*;

public class MyObservable extends Observable {
    private int counter;

    public MyObservable(){
        this.counter = 0;
    }

    public void increase(){
        this.counter++;
        this.setChanged();
        this.notifyObservers();
    }

    public int getCounter(){
        return this.counter;
    }
}
```

Observable

MyObservable.java

Swing

```
import java.util.*;  
import javax.swing.*;
```

Observer

```
public class MyObserver extends JFrame  
                implements Observer {
```

```
    public MyObserver() {  
        super( "Observer" );  
        this.setDefaultCloseOperation(  
            WindowConstants.EXIT_ON_CLOSE);  
        this.setSize(200, 100);  
    }
```

```
    public void update(Observable arg0, Object arg1)  
    {
```

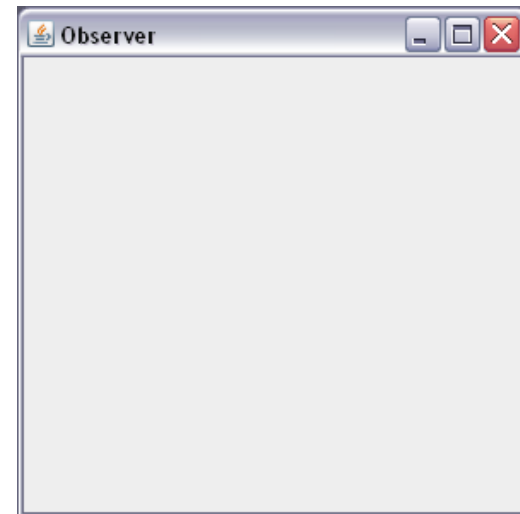
MyObserver.java

Swing

```
public void update(Observable arg0, Object arg1)
{
    //do something...
}
```

Observer

```
public static void main(String[] args) {
    MyObserver obs = new MyObserver();
    obs.setVisible(true);
}
}
```



MyObserver.java

Swing - Textfeld

```
import java.util.*;
import javax.swing.*;
import java.awt.*;

public class MyObserver extends JFrame implements Observer {

    private JTextArea zahl;

    public MyObserver(){
        super("Observer");
        this.setDefaultCloseOperation(
            WindowConstants.EXIT_ON_CLOSE);
        this.setSize(200, 100);

        this.setLayout(new BorderLayout());
        zahl = new JTextArea("zahl");
        zahl.setEditable(false);
        this.getContentPane().add(zahl);
    }
}
```

Observer

MyObserver.java

Swing - Textfeld

```
public void update(Observable arg0, Object arg1) {
```

```
    MyObservable observed = (MyObservable)arg0;
```

```
    zahl.setText(String.valueOf(observed.getCounter()));
```

```
}
```

```
public static void main(String[] args){
```

```
    MyObserver obs = new MyObserver();
```

```
    obs.setVisible(true);
```

```
}
```

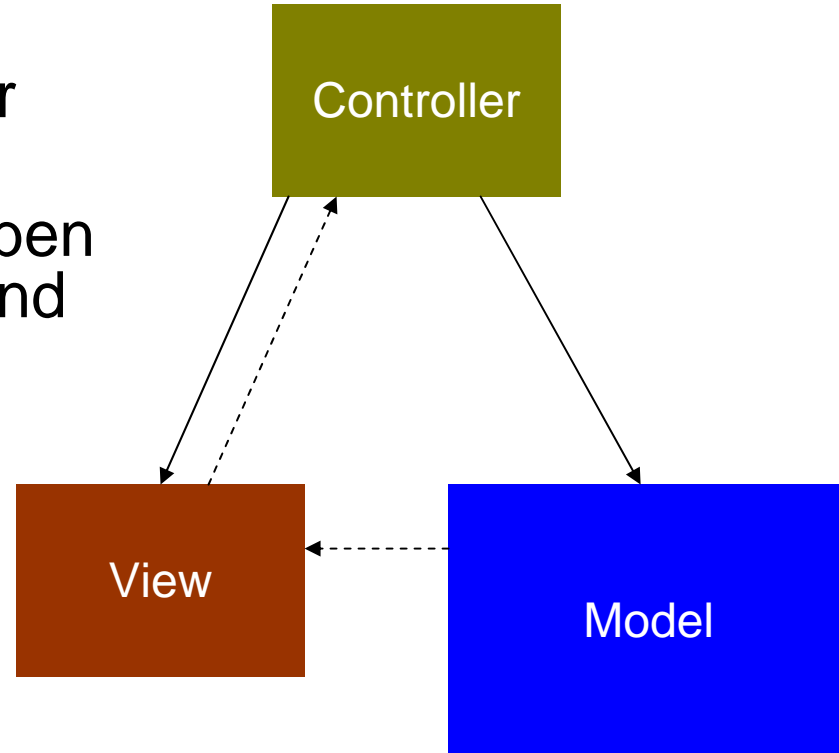
```
}
```

Observer

MyObserver.java

Model-View-Controller

- Model repräsentiert Informationen
- View zeigt diese Informationen an und stellt dem Benutzer Interaktionsmöglichkeiten zur Verfügung
- Controller reagiert auf Eingaben die über die View kommen und verändert das Model



MVC

```
import java.awt.event.*;

public class Controller implements ActionListener {

    private MyObservable model;
    private MyObserver view;

    public Controller(MyObserver view){
        this.model = new MyObservable();
        this.view = view;
        this.model.addObserver(this.view);
    }

    public void actionPerformed(ActionEvent arg0) {
        this.model.increase();
    }
}
```

Controller

Controller.java

Swing - Textfeld

```
public class MyObserver extends JFrame implements Observer {

    private JTextArea zahl;

    public MyObserver(){
        super("Observer");
        this.setDefaultCloseOperation(
            WindowConstants.EXIT_ON_CLOSE);
        this.setSize(200, 100);

        this.setLayout(new BorderLayout());
        zahl = new JTextArea("zahl");
        zahl.setEditable(false);
        this.getContentPane().add(zahl);

        JButton but = new JButton("zählen!");
        but.addActionListener(new Controller(this));
        this.getContentPane().add(but, BorderLayout.SOUTH);
    }
}
```

Observer

View

MyObserver.java

Model-View-Controller

- Vorteile (u.a.):
 - Unabhängigkeit zwischen Modell und Präsentation => sowohl Präsentation als auch Modell sind austauschbar
 - mehrere Views können auf das gleiche Modell zugreifen und werden automatisch aktualisiert (Multiple Coordinated Views)
 - klarere Trennung => übersichtlicher, weniger Fehler

